

Ta bort kurs från studieplan för ett visst läsår

Denna instruktion beskriver hur du som administratör på gymnasieskola tar bort en kurs, för ett visst läsår. Om det gäller **flera elever** som inte ska ha kursen det specifika läsåret se [a\) – Ta bort kurs ett visst läsår för flera elever](#).

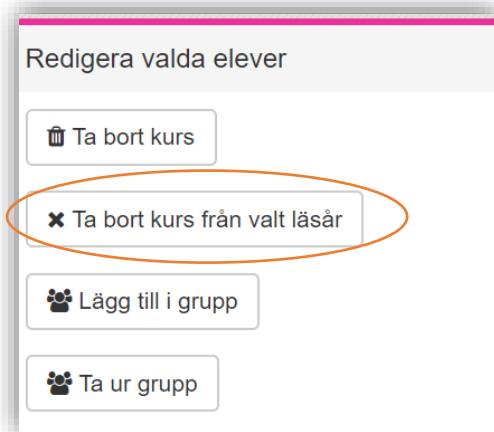
Om det gäller en enskild elev, se [b\) – Ta bort kurs ett visst läsår för enskild elev](#).

a) Ta bort kurs ett visst läsår för flera elever

1. Gå till **Elevadministration**.
2. Gör ditt urval. (I vårt exempel vill vi ta bort Svenska 3, för klass SA17A, under läsåret 19/20.)
3. Klicka på "Sök".

Alla elever som har kursen i sin studieplan 19/20 listas.

4. Markera alla elever som inte ska ha kursen på sin studieplan under läsåret 19/20.
5. Under **Redigera valda elever** klickar du på knappen "Ta bort kurs från valt läsår".



▼ Urval

Läsår

19/20 ▼

Urvalstyp

Klass ▼

Läsår för klasser

18/19 ▼

Klass

SA17A ▼

Listtyp

Har kurs ▼

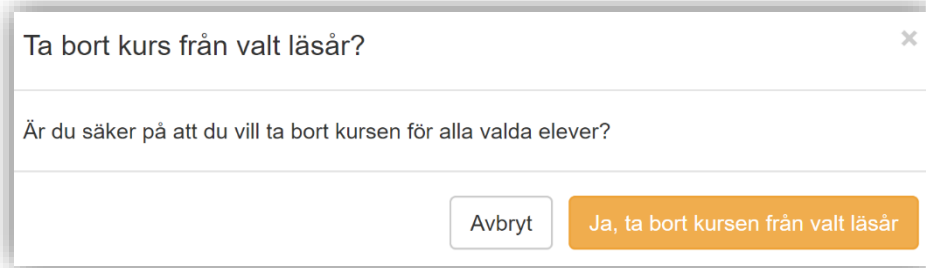
Kurs

Svenska 3, SVESVE03 ▼

Inkludera inaktiva elever

(Forts nästa sida)

Följande fönster visas:



Ta bort kurs från valt läsår? ×

Är du säker på att du vill ta bort kursen för alla valda elever?

6. Välj "Ja, ta bort kursen från valt läsår".












Kursen är därmed borttagen från markerade elevers studieplan och den poäng som låg på läsår 19/20 har fördelats på de(t) år där kursen fortsatt ligger kvar på studieplanen.

Ex. Kursen låg till en början över två läsår (18/19 och 19/20) med 50 poäng vardera läsåret. Efter vår borttagning flyttas de 50 poängen från läsår 19/20 automatiskt över till läsåret 18/19 som då har hela kursens 100 poäng)

- b) Ta bort kurs för ett visst läsår för enskild elev

Denna instruktion beskriver hur du som administratör tar bort kurs under ett visst läsår för en enskild elev.

1. Gå till **Elevkort**.
2. Sök upp aktuell elev.
3. Gå in under fliken "Studieplan".
4. Klicka på aktuell kurs och aktuellt läsår – i vårt exempel Matematik 1b under läsåret 17/18.

▼ Ekonomiprogrammet 1450 poäng	16/17	17/18	18/19	Typ	Betyg	+
Antal kurser: 15	Ak1	Ak2	Ak3			
Biologi 1		50	50	K		
Engelska 5		50	50	K	A	
Engelska 6		50	50			
Företagsekonomi 1			100	K		
Idrott och hälsa 1	50	50		K		
Matematik 1b	33	33	33			
Matematik 2b		50	50	P	F	
Naturkunskap 1b	50	50		K		
Religionskunskap 1		25	25		F	
Samhällskunskap 1b		50	50	K		
Samhällskunskap 2	50	50		K		

Följande fönster visas:

×

Lägg till i undervisningsgrupper



Ta bort kurs för detta läsår

Koppla ur: Samhällskunskap Ek16

Avbryt

5. Välj "Ta bort kurs för detta läsår".

Kursen Matematik 1b tas bort för läsåret 17/18 och den aktuella poängen fördelas över det eller de läsår som fortsatt finns kvar för kursen.

Idrott och hälsa 1	50	50		K		
Matematik 1b	50		50			
Matematik 2b		50	50	P	F	